

Egy erős ipari porszívó az eredményekért

A 3997 ipari porszívó 22kW-os, háromfázisú, alumíniumházas indukciós motorral rendelkezik, mely direkt meghajtással kapcsolódik a ventilátorhoz. Az önhűtő szivóegység folyamatosan képes működni bármiféle karbantartás nélkül. A szívó részt egy „lágý” indítást is lehetővé tévő elektromos egység vezérli, mely a hátsó házban kapott helyet és az áramot 9 méter hosszú, 4 eres kábelen keresztül veszi fel. A ki/be kapcsológombok egy vezérlőpanelen kaptak helyet, a hátsó ház felső részében. A vezérlőpulton időzítő berendezés és a szűrő állapotának ellenőrzését lehetővé tévő nyomásmérő található. A külső elektromos szűrőrázó könnyű és hatékony filtertisztítást tesz lehetővé. A készülék L porosztályú szűrővel szerelt.

- Magas szívási hatékonyság
- Kitűnő szűrő hatékonyság
- Karbantartásmentes
- Könnyű használat
- Absolute szűrő verzió
- "L", "M", "H", vagy PTFE szűrő, acélmentes verzió is elérhető



A kép illusztrációként szolgál.

Nagyon magasfokú, folyamatos igénybevételre tervezett ipari porszívó. Ez az ipari porszívó központi elszívó rendszerekhez kapcsolható. Különböző területeken használható, pl. takarmánygyártás vagy fémipar. Számos kiegészítő létezik hozzá; nehéz anyagokhoz és/vagy nagy mennyiségekhez. Az elektromos szűrőrázó alapfelszereltség.

• Alaptartozékok

Model	3997	3997W
Cikkszám	403100004	403100016

TERMÉK JELLEMZŐK

Elektromos szűrőrázó	•	•
Csillag, delta indítás	•	•
Invenzor kapcsoló	•	•
Lefúvató szelep	•	•
L-porosztályú szűrő	•	•
M-porosztályú szűrő		
Levegős szűrőtisztító		
Vákuummérő (szűrő felügyelet)	•	•



Technikai jellemzők	3997	3997W
Feszültség (V)	400	400
Frekvencia (HZ)	50	50
Ip védelmi besorolás	55	55
Szigetelési osztály	F	F
Motor névleges teljesítménye (KW)	20	20
Légszállítás gégecső nélkül (m3/óra – l/perc)	1.116 - 18.600	2.160 - 36.000
Max vákuum (KPA)	61	43







Egy erős ipari porszívó az eredményekért

Technikai jellemzők	3997	3997W
Hangnyomásszint 1.5 m-nél (DB(A)ISO 3744)	79	78
Tartály térfogat (L)	175	175
Főszűrő felülete (CM ²)	66.000	66.000
Bemenet (MM)	100	100
Hosszúság x szélesség x magasság (CM)	200x90x215	200x90x215
Tömeg (KG)	650	650




● Alaptartozékok, ○ Kiegészítő tartozékok, □ Kiegészítő és szerelhető tartozékok

Tartozékok	Cikkszám	Min. mennyiség	3997	3997W
 Gégecső				
CSATLAKOZÓ, D50, GUMI	Z7 20002	1	○	
CSATLAKOZÓ, D50, Gumi, ant.sztat., ATEX	40000219	1	○	
CSATLAKOZÓ, D50, PVC Z7 22151, 22361, 24053 GÉGECSŐHÖZ	Z7 23023	1	○	
CSATLAKOZÓ, D70, GUMI	Z7 20003	1	○	
CSATLAKOZÓ, D70, GUMI, ant.sztat., ATEX	Z7 20310	1	○	
GÉGECSŐ, ACÉL D50, méteráru, magas hőmérséklethez	Z7 24032	1	○	
GÉGECSŐ, ACÉL D70, méteráru, magas hőmérséklethez	Z7 24033	1	○	
GÉGECSŐ, ACÉL D100, méteráru, magas hőmérséklethez	Z7 24034	1	○	
GÉGECSŐ, D50, 3 m, flex., csatl.	Z7 22151	1	○	
GÉGECSŐ, D50, 3 m, pu., csatl., olajálló, ant.sztat.	Z7 22298	1	○	
GÉGECSŐ, D50, 3m, flex., csatl.	Z7 22062	1	○	
GÉGECSŐ, D50, Antitoxikus, ant.sztat., PVC+Acélszál	Z7 24029	1	○	
GÉGECSŐ, D70, 3 m, pu., csatl., olajálló, ant.sztat.	Z7 22299	1	○	
GÉGECSŐ, D70, 3m, flex., csatl.	Z7 22063	1	○	
GÉGECSŐ, D70, Antitoxikus, ant.sztat., PVC+Acélszál	Z7 24030	1	○	
GÉGECSŐ, D100, méteráru	Z7 24027	1	○	
GÉGECSŐ, GUMI, D50, 3m, flex., olajálló, ant.sztat.	Z7 24003	1	○	
GÉGECSŐ, GUMI, D50, 5m, flex., olajálló, ant.sztat.	Z7 24179	1	○	
GÉGECSŐ, GUMI, D70, 3m, flex., olajálló, ant.sztat.	Z7 24001	1	○	
GÉGECSŐ, GUMI, D70, 5m, flex., olajálló, ant.sztat.	Z7 24180	1	○	
GÉGECSŐ, pu. D100, méteráru, foly.hoz, olajálló	Z7 24113	1	○	
 Egyebek				
EMELŐFÜL, D560, Tartályüritéshez	Z5 36076	1	○	
EMELŐÖV, D560, Tartályüritéshez	Z5 36075	1	○	
GRAVITÁCIÓS ÜRÍTŐ, D560, D160 üritővel, Festett, szürke	Z5 60274	1	○	
SZEPARÁTOR, MOBIL + KONZOL, D560, Acél, INOX	Z5 60111	1	○	
SZEPARÁTOR, MOBIL + KONZOL, D560, cinkbev.	Z5 60110	1	○	





Egy erős ipari porszívó az eredményekért

Tartozékok	Cikkszám	Min. mennyiség	3997	3997W
SZŰRŐRÁCS LEERESZTŐSZELEPPEL, D560, cinkbev.	Z5 60035	1	○	
SZŰRŐRÁCS LEERESZTŐSZELEPPEL, D560, INOX	Z5 60037	1	○	
SZŰRŐRÁCS NYOMÁSCSÖKKENTŐVEL D560, D19 Gégecső cinkbev.	Z5 60039	1	○	
SZŰRŐRÁCS NYOMÁSCSÖKKENTŐVEL, D560, D19 Gégecső, INOX	Z5 60043	1	○	
Szerelvény				
 PATRONSZŰRŐ klt., D560, 4 patronszűrő, 3707-3709-hez	Z5 60078	1	○	
PATRONSZŰRŐ klt., D560, 4 patronszűrő, INOX	Z5 60114	1	○	
SZINTJELZŐ, Autostop, mágnes érzékelővel	Z5 60156	1	○	
SZŰRŐRÁZÓ, D560, 3707-3707-hez, elektr., acél, festett	Z5 60081	1	○	
Gégecső és csatlakozó				
 BILINCS, ACÉL, D40-60	Z8 40040	1	○	
CSATLAKOZÓ (könyök), D40, cinkbev., 2 kimenettel	Z7 21012	1	○	
CSATLAKOZÓ (könyök), D70, cinkbev., 2 kimenettel	Z7 21032	1	○	
CSATLAKOZÓ (könyök), SZŰKÍTŐVEL, D50/70, cinkbev.	Z7 22153	1	○	
CSATLAKOZÓ, D50, cinkbev., 2 kimenettel	Z7 21002	1	○	
CSATLAKOZÓ, D70, cinkbev., 2 kimenettel	Z7 21000	1	○	
SZŰKÍTŐ, D50/gyorscsatlakozó, cinkbev.	Z7 22187	1	○	
SZŰKÍTŐ, D100/50, cinkbev.	Z7 22126	1	○	
Kúpos fej				
 FELSZÍVÓFEJ, KÚP, D50, GUMI, olajálló	Z7 21010	1	○	
FELSZÍVÓFEJ, KÚP, D70, GUMI, olajálló	Z7 21009	1	○	
FELSZÍVÓFEJ, SZŰKÍTŐ, 50mm-20mm-re, D50	Z7 22141	1	○	
Résszívó				
 FELSZÍVÓFEJ, 120 mm ant.szta., GUMI	Z7 21080	1	○	
FELSZÍVÓFEJ, D50, 120 mm hossz., SZÜRKE, olajálló, GUMI	Z7 21030	1	○	
RÉSSZÍVÓ, Acélsörtés hengerkefével, D50, cinkbev., FE	Z7 22023	1	○	
RÉSSZÍVÓ, D40, cinkbev., bemenettel	Z7 21074	1	○	
RÉSSZÍVÓ, D50, 500 mm, PVC	Z7 24013	1	○	
RÉSSZÍVÓ, D50, cinkbev.	Z7 21026	1	○	
RÉSSZÍVÓ, D70, 1000 mm hossz., ALUMINIUM, fogantyúkkal	Z7 22169	1	○	
RÉSSZÍVÓ, D70, cinkbev.	Z7 21028	1	○	
RÉSSZÍVÓ, D100, 1000 mm hossz., ALUMINIUM, fogantyúkkal	Z7 22190	1	○	
RÉSSZÍVÓ, Hajlított, D50, FE	Z7 21075	1	○	
RÉSSZÍVÓ, Hajlított, D70, 1000 mm, PVC	Z7 24012	1	○	
RÉSSZÍVÓ, Kaparóval, D50, 150 mm, FE, cinkbev.	Z7 22034	1	○	
RÉSSZÍVÓ, Kaparóval, D70, 200 mm, FE, cinkbev.	Z7 22090	1	○	
RÉSSZÍVÓ, Nylonsörtés hengerkefével, D50, cinkbev., FE	Z7 22089	1	○	

Egy erős ipari porszívó az eredményekért

	Tartozékok	Cikkszám	Min. mennyiség	3997	3997W
	Hosszabító csövek				
	FELSZÍVÓCSŐ, D50, ALUMINIUM, gyorscsatl.	Z7 22025	1	o	
	FELSZÍVÓCSŐ, D50, Krómozott, gyorscsatl.	Z7 22122	1	o	
	FELSZÍVÓCSŐ, D70, ALUMINIUM, gyorscsatl.	Z7 22091	1	o	
	FELSZÍVÓCSŐ, fogantyúval, D50	ZA7210024	1	o	
	FELSZÍVÓCSŐ, fogantyúval, D70	ZA7210026	1	o	
	FELSZÍVÓCSŐ, fogantyúval, D100	ZA7210019	1	o	
	FELSZÍVÓCSŐ, teleszkópos, D50, FE	Z7 22054	1	o	
	FELSZÍVÓCSŐ, teleszkópos, D70, FE	Z7 22055	1	o	
	HOSSZABÍTÓCSŐ, D40, 3 m, ALUMINIUM, kemencéhez	Z7 22036	1	o	
	HOSSZABÍTÓCSŐ, D50, 1 m, ALUMINIUM, gyorscsatl.	Z7 22005	1	o	
	HOSSZABÍTÓCSŐ, D50, 1 m, ALUMINIUM, kemencéhez	Z7 22271	1	o	
	HOSSZABÍTÓCSŐ, D50, 2 m, ALUMINIUM, kemencéhez	Z7 22268	1	o	
	HOSSZABÍTÓCSŐ, D50, 3 m, ALUMINIUM, gyorscsatl.	Z7 22003	1	o	
	HOSSZABÍTÓCSŐ, D50, 3 m, ALUMINIUM, gyorscsatl.	Z7 22004	1	o	
	HOSSZABÍTÓCSŐ, D50, 3 m, ALUMINIUM, kemencéhez	Z7 22037	1	o	
	Nedves felszívó fej				
	FELSZÍVÓFEJ, foly.hoz, D50, 400 mm, FE, 90°-os csatl.	Z7 22027	1	o	
	Száraz felszívófej				
	FELSZÍVÓFEJ, D50 400 mm, FE, 90°-os csatlakozás, teljes	Z7 22137	1	o	
	FELSZÍVÓFEJ, D50, 300 mm, 90°-os csatlakozás, teljes	Z7 22172	1	o	
	FELSZÍVÓFEJ, D50, 300 mm, FE 90°-os csatlakozás, teljes	Z7 22175	1	o	
	FELSZÍVÓFEJ, D50, 400 mm, 90°-os csatlakozás, teljes	Z7 22029	1	o	
	FELSZÍVÓFEJ, D50, 500 mm, 90°-os csatlakozás, teljes	Z7 22147	1	o	
	FELSZÍVÓFEJ, D50, 500 mm, FE 90°-os csatlakozás, teljes	Z7 22148	1	o	
	FELSZÍVÓFEJ, D70, 500 mm, 90°-os csatlakozás, teljes	Z7 22092	1	o	
	FELSZÍVÓFEJ, D70, 500 mm, FE 90°-os csatlakozás, teljes	Z7 22149	1	o	
	FELSZÍVÓFEJ, kefével, D50 220 mm, 30°-os csatl., teljes	Z7 22196	1	o	
	FELSZÍVÓFEJ, kefével, D50 300 mm, 30°-os csatl., teljes	Z7 22197	1	o	
	FELSZÍVÓFEJ, kefével, D50, 220 mm, 90°-os csatlakozás	Z7 22038	1	o	
	FELSZÍVÓFEJ, kefével, D50, 300 mm, 90°-os csatlakozás	Z7 22039	1	o	
	FELSZÍVÓFEJ, kefével, D50, 400 mm, 30°-os csatlakozás	Z7 22198	1	o	
	FELSZÍVÓFEJ, kefével, D50, 400 mm, 90°-os csatlakozás	Z7 22040	1	o	
	FELSZÍVÓFEJ, kefével, D50, 500 mm, 30°-os csatlakozás	Z7 22199	1	o	
	FELSZÍVÓFEJ, kefével, D50, 500 mm, 90°-os csatlakozás	Z7 22041	1	o	
	FELSZÍVÓFEJ, kefével, D70, 500 mm, 90°-os csatlakozás	Z7 22093	1	o	
	FELSZÍVÓFEJ, Kemencéhez, D50, 400 mm, 90°-os csatl. al.	Z7 22032	1	o	

Egy erős ipari porszívó az eredményekért

Tartozékok		Cikkszám	Min. mennyiség	3997	3997W
	FELSZÍVÓFEJ, Kemencéhez, kerekkel, D50, 400 mm, FE	Z7 22273	1	○	
	Kerek felszívó fej				
	FELSZÍVÓFEJ, Kör, D50/D100, acélsörtével, gyorscsatl.	Z7 22048	1	○	
	FELSZÍVÓFEJ, Kör, D50/D100, nyilonsörtével, gyorscsatl.	Z7 22047	1	○	
	Opciók				
	ELŐLEVÁLASZTÓ TARTÁLY, 100 l, Magas hőm. anyaghoz	ZS07IC22004	1	○	
	FEDÉL MINI SZEPARÁTORRAL, D560, 100 mm csatl.	Z7 22181	1	○	
	FEDÉL, SZEPARÁTORHOZ, D560, 70 mm csatl., FESTETT ACÉL	Z7 22159	1	○	
	LEVÁLASZTÓ, 1750 mm, D70/50, INOX, teljes	Z7 22290	1	○	
	LEVÁLASZTÓ, D460, 1000 mm, D50, FE, teljes	Z7 22105	1	○	
	LEVÁLASZTÓ, D460, 1000 mm, D50, INOX, teljes	Z7 22107	1	○	
	LEVÁLASZTÓ, D560, 1750 mm, D50, FE, teljes	Z7 22108	1	○	
	SZÍVÓCSONK, D40/50, Tartályfedélre, cinkbev.	Z7 22180	1	○	
	Gégecső és csatlakozó				
	SZŰKÍTŐ, D70/gyorscsatlakozó, cinkbev.	Z7 22188	1	○	
	Szűrők				
	CSILLAGSZŰRŐ D560, L osztály, POLIÉSZTER, 3,5m ²	Z8 17081	1	○	
	CSILLAGSZŰRŐ D560, L osztály, POLIÉSZTER-pu., 3,5m ²	Z8 17246	1	○	